

Тема урока:

" Правописание о и а на конце наречий с приставками из, до, с, в, на, за"

Автор:

учитель русского языка и  
литературы

МБОУ « Западновинская СОШ№1 »  
г. Западная Двина Тверской обл.

Богданова

Татьяна Васильевна



# Пословицы – жемчужины нашей речи

- ▶ Яблоко от яблони (не)далеко падает.
- ▶ Без соли есть (не)вкусно, а без хлеба – (не)сытно.
- ▶ (Не)стыдно не знать, а стыдно не учиться.
- ▶ Ешь досыт... , работай до пота.
- ▶ Наскор... делать – переделывать.

# Выход из затруднения???

- ▶ Слева ( левый)
- ▶ Затемно( темный)
- ▶ Досуха( сухой)
- ▶ Изредка( редкий)
- ▶ Начисто( чистый)
- ▶ Вправо(правый)

# Проверь себя!

- ▶ Изредка
- ▶ Досуха
- ▶ Слева

- ▶ Затемно
- ▶ Начисто
- ▶ Вправо

▶ ИзредкА

▶ ДосухА

▶ СлеваА

▶ ЗатемноО

▶ НачистоО


▶ ВправоО

# Тема урока :

**«Правописание -о,-а  
на конце наречий с  
приставками  
ИЗ,ДО, С  
В,НА, ЗА»**

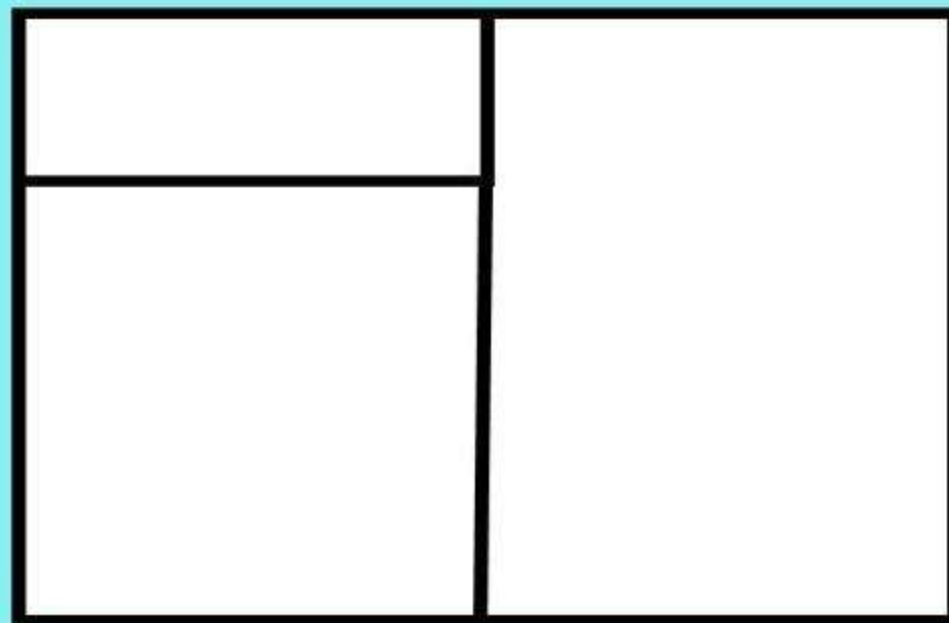


# Цели урока

- ▶ 1. Познакомиться с орфограммой «О и А на конце наречий с приставками».
  - ▶ 2. Формировать умение применять орфограмму на письме.
  - ▶ 3. Развивать орфографическую зоркость.
  - ▶ 4. Развивать познавательные интересы, мышление.
  - ▶ Воспитывать культуру речи, любовь к родному языку.
- 



# И снова ОКНО



—┐ + ОКНО

ИЗ


ДО

С

ЗА

НА

В




А

О



▶ ИЗВЕСТНО ← ИЗВЕСТНЫЙ

- ▶ НО... Правилу **Окна** подчиняются только наречия, образованные от прилагательных приставочно – суффиксальным способом.

- ▶ **Ешь досыт..., работай до пота.**
  - ▶ **Наскор... делать, переделывать.**
- 



$\overline{\text{ИЗ}}$  ,  $\overline{\text{ДО}}$  ,  $\overline{\text{С}}$  =  $\hat{\text{а}}$

$\overline{\text{В}}$  ,  $\overline{\text{НА}}$  ,  $\overline{\text{ЗА}}$  =  $\hat{\text{о}}$

# Правописание наречий с приставками

ИЗ

ИЗдавна

ДО

ДОкрасн

С

а

слева

В

влево

НА

направ

ЗА

о


засветл

ПИШИ

А

ПИШИ

О



# Орфоэпическая разминка

▶ ДОБЕЛА

ДОКРАСНА

ДОЧЕРНА

ИЗЖЕЛТА

ДОСУХА

ДОСЫТА

ЗАСВЕТЛО

НАДОЛГО

НЕНАДОЛГО

ЗАДОЛГО

НЕЗАДОЛГО



- ▶ Сгоряч... не добудеш... калача.
- ▶ Курицу досыт... (не) накормиш..., а девицу (не) наряд...ш... .
- ▶ Ешь, как огнем прижги  
( дочист...).

# Проверь себя

О	А	А	А
О	А	О	О
О	А	А	А
О	О	О	А
О	А	А	А

# Исследуем

- ▶ **досуха****а**
- ▶ **досрочно****о**  
**ДОХОДЧИВО****о**



▶ **СПИСОК РУССКИХ  
НАРЕЧИЙ ПОЛОН  
ОБЛОМКОВ ДАЛЁКОГО  
ПРОШЛОГО.**

▶ **Л.Успенский.**

# Вымершие наречия



**ОДЕСНУЮ – СПРАВА**  
**ОШУЮ – СЛЕВА**



**десница – правая рука**  
**шуйца – левая рука**

# Лингвистические находки.

▶ ...Были все  
ГОТОВЫ  
ЗАУТРА бой  
затеять  
НОВЫЙ...

- ▶ ЗАУТРА – ЗАВТРА
- ▶ ( предлог ЗА +  
сущ. УТРО)


# Странные наречия

- ▶ Издавна
- ▶ Искося
- ▶ Докрасна
- ▶ Досуха
- ▶ Досыта
- ▶ Насухо
- ▶ Начисто
- ▶ Засветло
- ▶ Запросто
- ▶ Заново
- ▶ Влево

предлог + краткое  
прилагательное в р.п.

предлог + краткое  
прилагательное в в.п.

# *Рефлексия.*

- ▶ –Выполнили ли поставленные цели?
  - ▶ –Какие трудности возникли в работе?
  - ▶ –Как вы работали на уроке?
  - ▶ –Как себя чувствовали?
- 





**СПАСИБО ЗА УРОК!**



# Используемые интернет – ресурсы

Слайд2:

<http://boombob.ru/img/picture/Apr/25/581c979410ea793f3f01f34f4b9eec4a/1.jpg> солнышко

Слайд 7:

<http://oleandra.rusedu.net/gallery/5743/734013.jpg> тема урока

Слайд 9:

<http://edcommunity.ru/thumb.php?w=150&h=150&src=/upload/iblock/8ab/i%D0%BE%D0%B1%D0%BB%D0%BE%D0%B6%D0%BA%D0%B0.jpg> ОКНО

Слайд 10:

<http://festival.1september.ru/articles/411317/img1.jpg> проверочное слово ОКНО

Слайд 14, 15:

<http://900igr.net/datas/russkij-jazyk/Urok-Narechie/0014-014-lz-do-s-a-v-na-za-o.jpg> вариант опорной записи; <http://mirmarina.ru/attachments/Image/Open-Book-with-Pen-and-Ribbon.jpg?template=generic>

Слайд19:

[http://miranimacii.ru/photo/dlja\\_prezentacij/zadumchivj\\_malchik/23-0-2331](http://miranimacii.ru/photo/dlja_prezentacij/zadumchivj_malchik/23-0-2331) исследование

Слайд 21:

<http://www.imperium.de/animationen/anim4/eles.gif> ;

<http://prv2.lori-images.net/pravaya-i-levaya-ruka-s-ruchkoi-i-karandashom-0004525154-preview.jpg> « вымершие» наречия

Слайд 25 :

[http://lit.govuadocs.com.ua/tw\\_files2/urls\\_12/1189/d-1188453/7z-docs/1\\_html\\_15297e50.png](http://lit.govuadocs.com.ua/tw_files2/urls_12/1189/d-1188453/7z-docs/1_html_15297e50.png)

[http://img0.liveinternet.ru/images/attach/c/11/114/768/114768078\\_smayl.gif](http://img0.liveinternet.ru/images/attach/c/11/114/768/114768078_smayl.gif) рефлексия

Слайд 11: Сканированные рисунки.

Рик Татьяна. Как живешь , наречие!– М.: РИО « Самовар», 1997.